

MONTÍKOVY ÚKOLY


PRACOVNÍ SEŠIT



Materiály k boxům:



www.montik.cz



Ahoj děti, jsem robot a jmenuji se Montík. Povím vám něco o životě v lese, o zvířatech i rostlinách. Budete plnit různé úkoly, budeme si hrát a zažívat spolu nová dobrodružství.

Zkuste přečíst slova ve sloupcích. Věřím, že jste dobří čtenáři a brzy tuto výzvu zvládnete. Pak už si budete moci přečíst, co jsem v lese viděl.

Montíkova výzva č. 1:



zvědavý

borůvky

pokračoval

stromy

dokonce

spoustu

jedovaté

prostředí

pozoroval

rozhodl

schovávali

vylekalo

stmívat

přemýšlel

chutnaly

zvířátek

nebezpečný

mraveniště

liščátka

jehličí

nepořádek

potkával

sladouchké

pavučinu

těžkopádně

vzpomněl

spadené

Text pro další práci viz PS

Montík jde na výlet do lesa

Jednoho dne se robot Montík rozhodl, že půjde do lesa. Byl velmi zvědavý a chtěl vidět, co se v lesním světě děje.

Na své výpravě viděl mnoho krásných stromů a keřů. Některé stromy měly jehličí, to byly třeba borovice, smrky a modřín. Tyto stromy v zimě neopadávají. Tedy kromě modřínu, ten je opadavý. Listí viděl na buku, dubu nebo bříze. Po cestě sbíral do košíku houby. Musel dávat pozor na to, aby nebyly jedovaté. Chutnaly mu maliny, které našel na keři, ale také borůvky nebo lesní jahody. Ty byly sladoučké. Líbilo se mu, jaký je v lesním prostředí klid a jaké tu panuje ticho. Dával pozor na parazita, který je nebezpečný, protože přenáší nemoci. Jmenuje se klíště.

Montík slyšel o tom, že v lese žije mnoho zvířátek. Netrvalo dlouho a uviděl lišku. Běžela do nory nakrmit svá liščátka. Pomalu a těžkopádně se kolem velkého smrku pohyboval jezevec. Montík ho poznal podle bílé srsti s černými pruhy. Nora tohoto zvířete bývá velmi složitá a říká se jí hrad.

Pokračoval v cestě a potkával spoustu dalších zvířat. Šel velmi opatrně, a tak si všiml i pavouka, který zrovna spřádal pavučinu. Pozoroval jeleny, vrány, dokonce i malé zajíčky, kteří se schovávali v keřích. Trochu ho vylekalo houkání sovy a pak ťukání datla do stromu. Montík si vzpomněl, že se datlovi říká lesní doktor. Přímo pod stromem se objevila jakási velká kupa jehličí. Bylo to mraveniště se spoustou pilných mravenců.

Dostal se i ke studánce. Zjistil, že je důležitá pro všechna zvířátka v lese, protože jim poskytuje vodu. A tak vybral všechny listy, spadené větve a nepořádek, aby měla zvířátka vodu čistou. U studánky si všiml žabky, která se ho ale polekala, tak rychle skákala pryč. Na kraji lesa ještě míjel ježka, který si hledal potravu.

Začalo se stmívat a Montík se musel vydat na cestu domů. Přemýšlel o tom, jak je důležité chránit les a všechna zvířátka, která tam žijí. Rozhodl se také, že chce pomoci dětem lépe poznat ta, se kterými se setkal.

Montíkova výzva č. 2:



Vyhledávej slova a podtrhni:



Červenou pastelkou podtrhni v textu názvy lesních plodů.



Zelenou pastelkou podtrhni v textu všechny názvy stromů.



Modrou pastelkou podtrhni v textu všechny názvy zvířat.

Hledej slova (nadpis se nepočítá):



- 1. řádek, 5. slovo _____
- 12. řádek 1. slovo _____
- 16. řádek, 2. slovo _____
- 24. řádek, 7. slovo _____

Uvedená slova patří ke slovnímu druhu - **podstatná jména**.

Napiš všechna podstatná jména, která najdeš na 4. a 5. řádku:

Hledej slova (nadpis se nepočítá):

- 7. řádek, 3. slovo _____
- 19. řádek, 5. slovo _____
- 28. řádek, 7. slovo _____
- 31. řádek, 11. slovo _____

Uvedená slova patří ke slovnímu druhu – **slovesa**.

Napiš všechna slovesa, která najdeš na 10. řádku:

Milé děti, zdolaly jste obě výzvy a teď už vás zvu na další dobrodružství...

Úkoly pro Montíkové kamarády:

1. ÚKOL

Vyhledávej a zapiš věty podle pokynů.



Věty, které mluví o tom, že je v lese nebezpečný parazit:

Věta, ve které jsou upřesněny názvy stromů s jehličím:

Věta, která říká, co dělala liška:

Věta, která dává informace, zda modřín opadává:

Věta, která říká, co uviděl Montík, když šel velmi opatrně:

Věta, která objasňuje, čeho se Montík vylekal:


Věta, ve které se dozvídáme, kdy šel Montík domů:

Věta, která popisuje pohyb jezevce:

2. ÚKOL

Hledej „vetřelce“

- a) Podtrhni slova, která do textu nepatří
- b) Označ jejich třetí písmena
- c) Tato písmena napiš na místo teček
(přesně v pořadí, jak jdou slova za sebou
v textu)



Jednoho dne se jelen robot Montík rozhodl, že půjde do lesa. Byl velmi zvědavý a slepýš chtěl vidět, co se v lesním světě děje netopýr. Bylo tam mnoho krásných stonožka stromů a keřů. Některé stromy sýkora měly jehličí, to byly třeba borovice, smrky a modřínky. Tyto stromy v zimě žirafa neopadávají. Tedy kromě modřínu, ten je opadavý. Listí žluva viděl na buku, dubu nebo bříze. Po cestě sbíral do košíku houby. Musel ale dávat pozor na to, aby roháč nebyly jedovaté. Chutnaly mu maliny, které našel na keři, ale také krysa borůvky nebo lesní jahody. Ty byly sladoučké. Líbilo se mu, jaký je v lesním prostředí klid a ticho.

.

– jejich počet udává stáří stromů.

Jedno zvíře (vetřelce) v lese nenajdeš. Které to bylo?

3. ÚKOL

Montíkovi se ze slov vytratily háčky
a čárky (diakritická znaménka).
Pomůžeš mu je doplnit?



A

Montík slyšel o tom, že v lese žije mnoho zvířatek. Netrvalo dlouho a uviděl lišku. Bezela do nory nakrmit svoji liscátka. Pomalu a tezkopadne se kolem velkého smrku pohyboval jezevec. Montík ho poznal podle bílé srsti s černými pruhy. Nora tohoto zvířete bývá velmi složitá a říká se jí hrad.

Kontrolní list

Montík slyšel o tom, že v lese žije mnoho zvířátek. Netrvalo dlouho a uviděl lišku. Běžela do nory nakrmit svá liščátka. Pomalu a těžkopádně se kolem velkého smrku pohyboval jezevec. Montík ho poznal podle bílé srsti s černými pruhy. Nora tohoto zvířete bývá velmi složitá a říká se jí hrad.

B

Pokračoval v cestě a potkával spoustu dalších zvířat. Šel opatrně, takže si všiml pavoukovy pavučiny, která mu jistě dala moc práce. Pozoroval jeleny, vrány, dokonce i malé zajíčky, kteří se schovávali v keřích. Trochu ho vylekalo houkání sovy a pak tukání datle do stromu. Montík si vzpomněl, že se datlovi říká lesní doktor.

Kontrolní list

Pokračoval v cestě a potkával spoustu dalších zvířat. Šel opatrně, takže si všiml pavoukovy pavučiny, která mu jistě dala moc práce. Pozoroval jeleny, vrány, dokonce i malé zajíčky, kteří se schovávali v keřích. Trochu ho vylekalo houkání sovy a pak ťukání datla do stromu. Montík si vzpomněl, že se datlovi říká lesní doktor.

4. ÚKOL

Čti slova s důrazem na délku samohlásek. Urči počet slabik a zapiš číslicí za slovo. Označ čárkami a tečkami délku slabik.



Montík	2	. /
žije		
zvířátek		
uviděl		
lišku		
běžela		
svá		
liščátka		
těžkopádně		
velkého		
bílé		
černými		
zvířete		
bývá		
složitá		
říká		

5. ÚKOL

Čti slova s důrazem na délku samohlásek. Urči počet slabik a zapiš číslicí za slovo. Označ čárkami a tečkami délku slabik.



pokračoval		
cestě		
potkával		
dalších		
šel		
opatrně		
práce		
vrány		
malé		
zajíčky		
kteří		
schovávali		
keřích		
houkání		
ťukání		
lesní		

6. ÚKOL

Spoj slova, která k sobě patří.



borovice

lípa

datel

malina

mravenec

liška

myslivec

sova

košík

pavouk

pavučina

houby

houkání

lesní doktor

jehličnatý strom

posed

keř

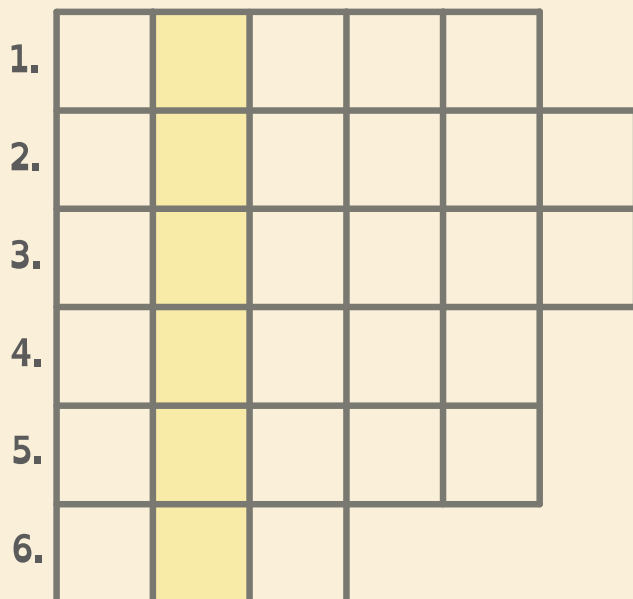
listnatý strom

nora

mraveniště

7. ÚKOL

Vylušti křížovku. V tajence zjistíš, které zvíře se živí houbami.



1. Opak slova tupý
2. Malý živočich, který se přisává člověku na kůži
3. Zvíře s dlouhým krkem
4. Kdo ma špinavé ruce, tak si je ...
5. Když máš narozeniny, dostaneš ...
6. Orgán zraku

8. ÚKOL

Vyber písmeno, které je na určeném místě ve slově a písmena napiš vedle sebe.



A

pýchavka (1), klouzek (3), smrž (1), ryzec (4), bedla (3)

- - - - - je název stavby, na které myslivci pozorují zvířata. Potichu sledují, jak se srnci, jeleni nebo divočí chovají.

B

Modřín (3), bříza (2), olše (4), borovice (5), javor (4), smrk (3), dub (2), buk (1), jedle (5), jezevec (7)

- - - - - je lesní dělník, který má za úkol kácet stromy.

Jedno slovo mezi ně nepatří. Poznáš, které to je?

Napiš slovo tiskacím a psacím písmem:

Rulík (3), tis (2), pryšec (4), muchomůrka (8), konvalinka (5)

- - - - -

není jen lesní zvíře. Je to také jedlá houba.

9. ÚKOL

Rozděl hady na jednotlivá slova:



vránališkasovadatelorelslimák
netopýrpavoukdatelžábajelen
ježekmravenecvýroreljelensova
klíštějelenjezevecvránasova
smrkjedleborovicemodřín
lípabukdubbřízaolše
malinaostružinajahodaborůvkahouby
větevkámenjehličílisty

A teď dlouhý had:

liškazajícsovanetopýrvránajelenježekslimákorelsovapavouk
dateljezevecklíštěžábadatelsojkavránažábališkamedvědsrna
koskrahujecsovališkavránadatelorelslimákjezevecsrnajelen
zajícnetopýrklíštěborovicebukolšemodřínubsmrkjedlelípa
smrkborovicemodřínbukolšedubbřízahabrlípajírovecles
stromytrávajehličílistykeřestudánkapařezvětvičkakámen

10. ÚKOL



Kvíz

1. Na zimu neopadává:

- a) borovice
- b) modřín
- c) jasan

2. Lesním doktorem bývá nazýván:

- a) jelen
- b) chroust
- c) datel

3. Lesní zvířátka pijí vodu ze:

- a) studánky
- b) přehrady
- c) moře

4. Sovy loví:

- a) v noci
- b) ve dne
- c) ve dne i v noci

5. Stavba, ze které myslivci sledují lesní zvěř, se jmenuje:

- a) poleh
- b) posed
- c) postoj

6. Co nepatří mezi jedlé houby?

- a) klouzek
- b) bedla
- c) muchomůrka

7. Kdo bydlí v noře?

- a) liška
- b) veverka
- c) mravenec

8. Jezevec bydlí:

- a) v dutinách stromů
- b) v noře
- c) na louce

11. ÚKOL

Co je správně? Vyber správně napsaná slova do řádku.



lška	liška	likša	lišak	lšika
jeeln	jelne	lenej	jenel	jelen
várna	vraná	vrána	vrnaá	vaárn
zacíj	azjíc	zajíc	zajcí	zacjí
sova	voas	svoa	soav	osva
dalet	dtale	datle	daetl	datel
báža	žbaá	žáab	žába	bažá
jekež	ježek	ježke	jeežk	ejžek
mravecen	mravenec	marvenec	mravence	mranevec
pvaouk	pavuok	pavkou	apvouk	pavouk
silmák	slímak	sliámk	slimák	smilák
orel	oerl	orél	oler	role
nepotýr	netopýr	netoprý	nteopýr	netopyr
jezevce	jezvece	jezevec	jzveece	jezecev
kšiltě	kíšťel	klišťe	klíšťe	klítěš

Úkoly z krabice



1. Slabikování

A

Slova rozděl do dvou sloupců podle toho, zda se jedná o dravce nebo sovy.

sovy

dravci

B

C

2. Šifrovaná abeceda

a) 24 19 29 1

20 1 15 7 17

1

b) 29 32 22

29 7 15 14 32

c) 24 19 29 12 3 7

24 17 7 34 17 12

d) 20 28 25 26 12 14

19 2 7 3 17 32

e) 14 1 15 19 28 24

28 25 1 26 32

a)



b)



c)



d)



e)



Lined paper for drawing or writing tasks.



LES

www.montik.cz